
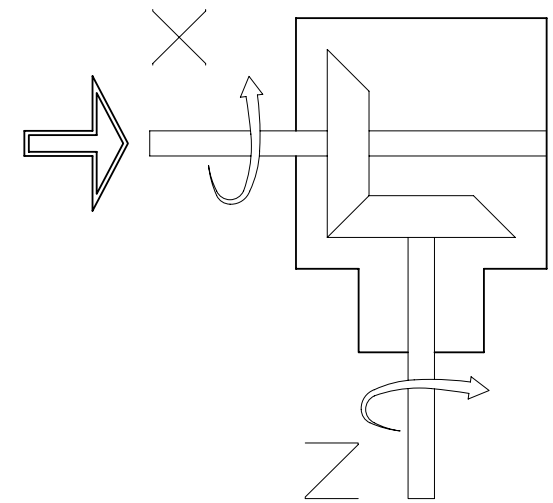



N° 8 FORI M14  
N° 4 FORI PER PARTE

**ATTENZIONE!**  
 GLI ALBERI CONTRASSEGNA TI  
 NON SONO PROTETTI.   
 OGNI COMPONENTE IN ROTAZIONE  
 DEVE AVERE UNA PROTEZIONE  
 SPECIFICA O INTEGRATA CON  
 LA MACCHINA.  
 BONDIOLI & PAVESI DECLINA OGNI  
 RESPONSABILITA' IN CASO LE  
 IDONEE PROTEZIONI NON SIANO  
 PREVISTE E MANTENUTE EFFICIENTI.

MONTAGGIO GEAR ARRANGEMENTS ART DER MONTAGE MONTAGE  	PESO WEIGHT GEWICHT POIDS	TIPO TYPE TIP 2070	CLIENTE CLIENT CUSTOMER KUNDE	DATA : 28/11/96	VISTO : RAFFALDONI	
	RAPPORTO RATIO ÜBERS.-VERH. RAPPORT 1:1			SOSTITUISCE REPLACE REPLACES ERSETZT		
	GIRI IN ENTRATA INPUT SPEED EINGANGSDREHZAHL TOURS EN ENTREE 540			TIPO DI MACCHINA TYPE DE MACHINE TYPE OF IMPLEMENT MASCHINENTYPE		
	POTENZA IN ENTRATA INPUT POWER EINGANGSLEISTUNG PUISSANCE EN ENTREE 90 CV 66 KW	a VEDI SEZIONATO, MODIFICHE - MODIFICATIONS - ANDERUNGEN - MODIFICACIONES	03/05/05 RAFFALDONI	RIF.CLIENTE REF.CLIENT CUSTOMER REF. BEZUG KUNDE	MINIDISEGNO SCATOLA Codice : 52070100R110 /a	